

การเปลี่ยนรหัสผ่านด้วยตนเองสำหรับนิสิต

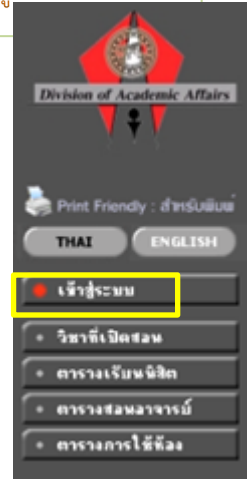
นิสิตสามารถเปลี่ยนรหัสผ่านด้วยตนเองได้แล้ว และรหัสผ่านดังกล่าวสามารถใช้ได้ทั้งในระบบลงทะเบียนและการเข้าใช้งานระบบเครือข่ายคอมพิวเตอร์ภายในมหาวิทยาลัยนเรศวร โดยมีขั้นตอนง่ายๆ ดังนี้

① เข้าสู่ระบบลงทะเบียนออนไลน์

(www.reg.nu.ac.th)



② เลือกเข้าสู่ระบบ

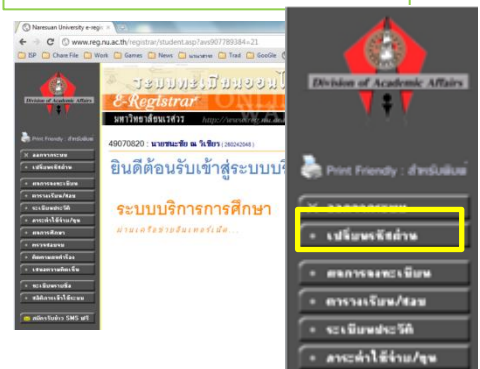


③ Login เข้าสู่ระบบ

หมายเหตุ : หากจำไม่ได้กรุณาติดต่อกองบริการการศึกษา

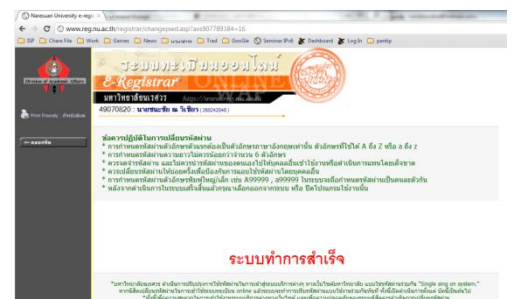


④ เลือกเปลี่ยนรหัสผ่าน



⑤ อ่านและทำความเข้าใจข้อควรปฏิบัติ แล้วใส่รหัสผ่านเดิม

รหัสผ่านใหม่ และยืนยันรหัสผ่านใหม่อีกครั้ง คลิกปุ่มเปลี่ยนรหัสผ่าน



เมื่อดำเนินการเรียบร้อยแล้วจะปรากฏหน้าจอดังนี้

หมายเหตุ : หากไม่สามารถดำเนินการตามขั้นตอนข้างต้น หรือเปลี่ยนรหัสผ่านแล้วไม่สามารถเข้าใช้งานระบบเครือข่ายคอมพิวเตอร์ได้ กรุณาติดต่อ

งานบริการเครือข่ายคอมพิวเตอร์ ชั้น 2 อาคารสถานบริการเทคโนโลยีสารสนเทศและการสื่อสาร โทรศัพท์ 055-961524